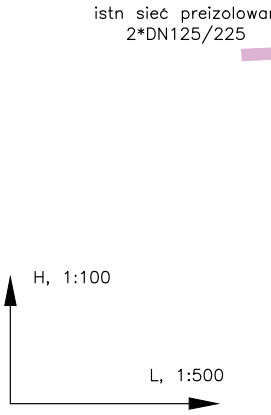
istn sieć preizolowa
2*DN125/225
H, 1:100
L, 1:500

RZĘDNA TERENU, m npm
RZĘDNA OSI RUR, m npm
RZĘDNA DNA WYKOPU, m npm
NAZIOM, m
SPADEK RUROCIĄGÓW, %
ŚREDNICA RUR
ODLEGŁOŚCI, m
OZNACZENIA

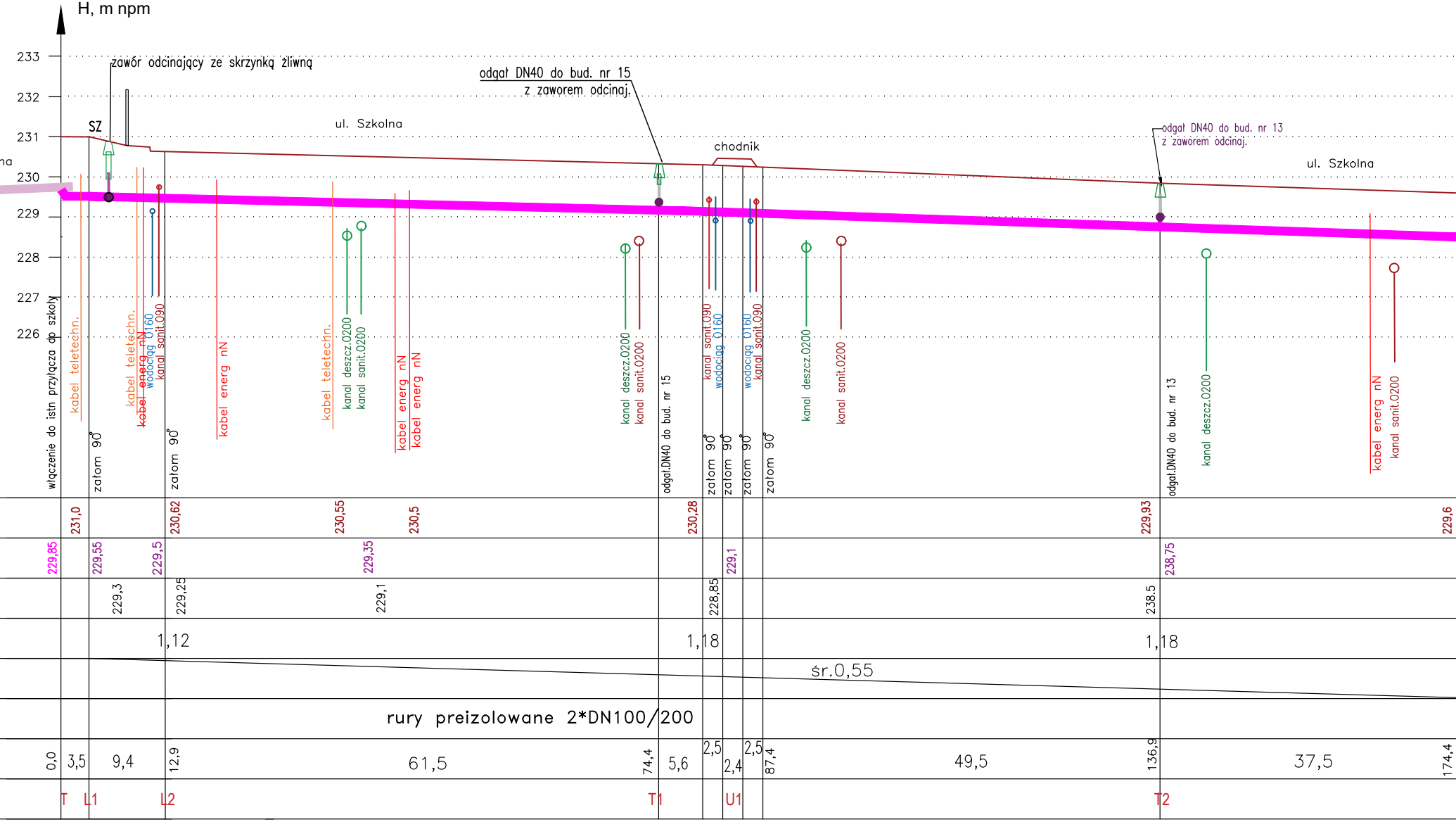
H, m npm
233
232
231
230
229
228
227
226
na
zawór odcinający ze skrzynką żliwną
SZ
ul. Szkolna
odgał DN40 do bud. nr 15
z zaworem odcinaj.
chodnik
odgał DN40 do bud. nr 13
z zaworem odcinaj.
ul. Szkolna
włączenie do istn przyłącza do szkoły
kabel teletechn.
załom 90°
kabel teletechn.
kabel energ nN
wodociąg 0160
kanal sanit.090
załom 90°
kabel energ nN
kabel teletechn.
kanal deszcz.0200
kanal sanit.0200
kabel energ nN
kabel energ nN
kanal deszcz.0200
kanal sanit.0200
odgał.DN40 do bud. nr 15
kanal sanit.090
wodociąg 0160
załom 90°
załom 90°
wodociąg 0160
kanal sanit.090
załom 90°
załom 90°
kanal deszcz.0200
kanal sanit.0200
odgał.DN40 do bud. nr 13
kanal deszcz.0200
kabel energ nN
kanal sanit.0200
231,0
230,62
230,55
230,5
230,28
229,93
229,6
229,85
229,55
229,5
229,35
229,1
238,75
229,3
229,25
229,1
228,85
238.5
1,12
1,18
1,18
śr.0,55
rury preizolowane 2*DN100/200
0,0
3,5
9,4
12,9
61,5
74,4
5,6
2,5
2,4
2,5
87,4
49,5
136,9
37,5
174,4
T
L1
L2
T1
U1
T2

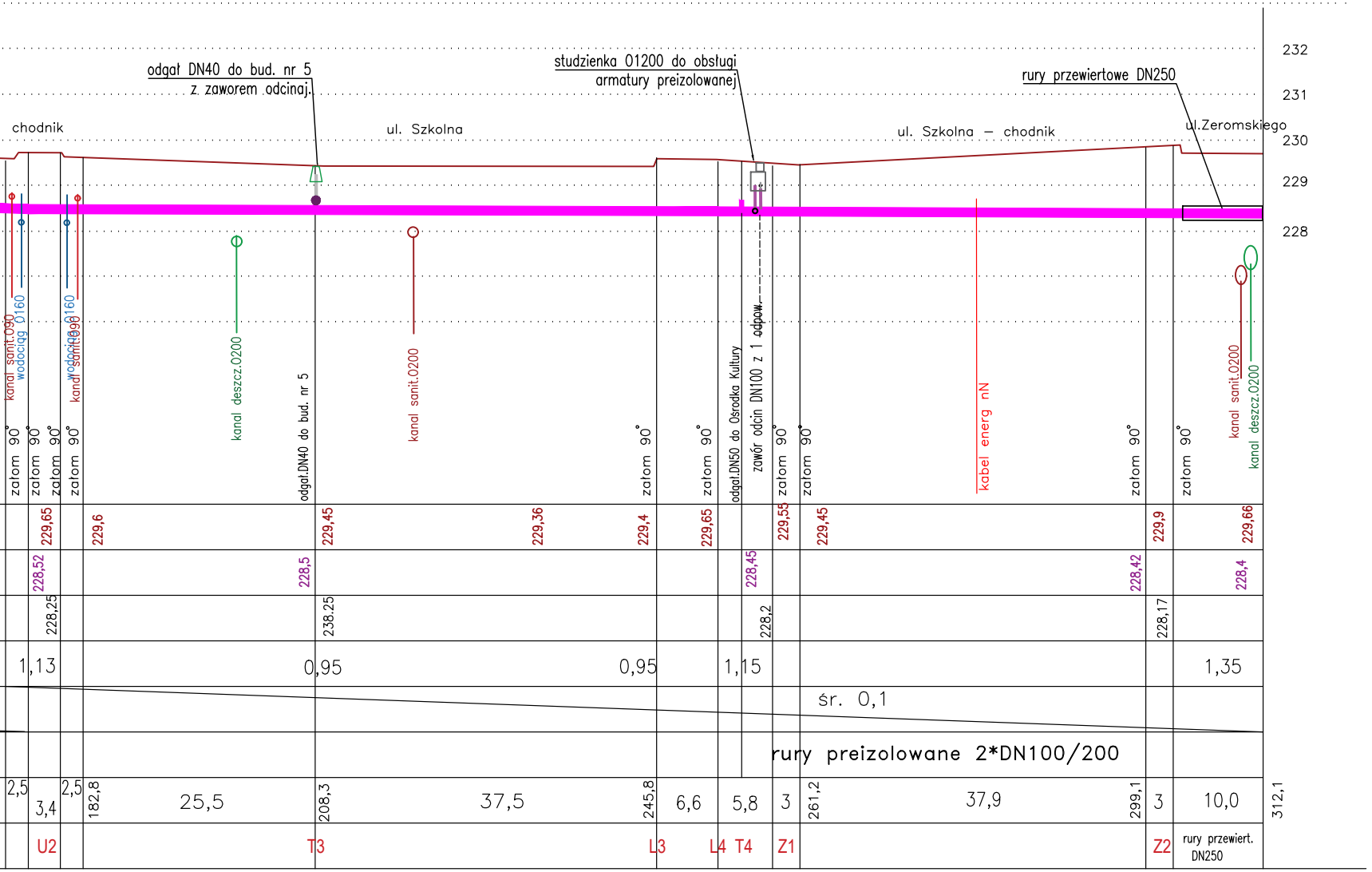
232
231
230
229
228
odgał DN40 do bud. nr 5
z zaworem odcinaj.
studzienka Ø1200 do obsługi
armatury preizolowanej
rury przewiertowe DN250
chodnik
ul. Szkolna
ul. Szkolna – chodnik
ul.Zeromskiego
kanał sanit.Ø90
wodociąg Ø160
wodociąg Ø160
kanał sanit.Ø90
kanał deszcz.Ø200
odgał.DN40 do bud. nr 5
kanał sanit.Ø200
odgał.DN50 do Ośrodka Kultury
zawór odcin DN100 z 1 odpow.
kabel energ nN
kanał sanit.Ø200
kanał deszcz.Ø200
załom 90°
załom 90°
załom 90°
załom 90°
załom 90°
załom 90°
załom 90°
załom 90°
załom 90°
załom 90°
załom 90°
229,65
229,6
229,45
229,36
229,4
229,65
229,55
229,45
229,9
229,66
228,52
228,5
228,45
228,42
228,4
228,25
238.25
228,2
228,17
1,13
0,95
0,95
1,15
1,35
śr. 0,1
rury preizolowane 2*DN100/200
2,5
3,4
2,5
182,8
25,5
208,3
37,5
245,8
6,6
5,8
3
261,2
37,9
299,1
3
10,0
312,1
U2
T3
L3
L4
T4
Z1
Z2
rury przewiert.
DN250

PROJEKTOWANIE KONSTRUKCYJNO
BRONISŁAW WALUGA
ul. Modrzejewskiej 16/15
41-712 Ruda Śląska
tel./fax (32) 2 444 666
e-mail: waluga@wp.pl

PROJEKTOWANIE
KONSTRUKCYJNO-INŻYNIERYJNE

INWESTOR:
Gmina Koniecpol
ul. Chrząstowska 6A
42-230 Koniecpol

INWESTYCJA:
Przebudowa drogi gminnej - ul. Szkolna w

BRANŻA: SIEĆ CIEPLNA		TYTUŁ RYSUNKU: PROFIL PROJEKTOWANEJ	
GŁOWNY PROJEKTANT : mgr inż. Bronisław WALUGA	DATA: 06.2020	NR UPR.: 487/94	PODPIS:
PROJEKTANT BRANŻY CO : mgr inż. Jan PAWNUK	DATA: 06.2020	NR UPR.: 867/93 Katowice	PODPIS: Pawnuk

- INŻYNIERYJNE

Koniecpolu

SIECI CIEPLNEJ

NR ZLECENIA:
KT / 10/2018

STADIUM:
PBW

SKALA:
1:500

NR RYSUNKU:
SC-3.1